

RCC 瑞达恒

2024年国内建筑工程市场发展及 2025年趋势展望报告

RCC瑞达恒研究院著

报告简介：

《2024年国内建筑工程市场发展及2025年趋势展望报告》基于RCC独家工程监测数据与政策解读，系统分析建筑业基本面、工程项目开展情况、招标动态及未来机遇方向，为建筑业企业在市场分化期提供精准战略导航与风险预警工具。

【分章精要】

第一章：建筑行业基本面分析，从GDP数据表现、建筑业新签合同额、投资额，以及各地政府财政水平等维度分析了当下的经济大环境；

第二章：2024年RCC工程信息监测，从新开工项目量/建面/造价、项目类型分布、项目区域分布进行分析2024年工程项目的特点。

第三章：2024年RCC公开招标市场概况，从工程行业招标的类型和区域分布呈现招标市场的特征。

第四章：2025年展望与机遇，结合当前的政策环境、经济环境和RCC项目数据特点，分析2025年工程行业值得切入的六大赛道（专项债项目、工业项目、城中村及老旧小区改造、城市更新/地下管网改造、新基建/算力中心、出海业务）。

本报告优势与亮点：以RCC工程信息网独家监测的24万+新开工项目数据为核心基石，整合宏观经济指标与政策导向，通过多维度解构行业趋势，对建筑业各领域、多方位的新兴机遇点进行深度前瞻性预见及入局布局分析，助力行业从业者洞见未来，把握时机，创新求变，共创辉煌。

目 录

01. 建筑行业基本面分析

02. 2024年RCC工程信息监测

03. 2024年RCC公开招标市场概况

04. 2025年市场展望与机遇分析

01 建筑行业基本面分析

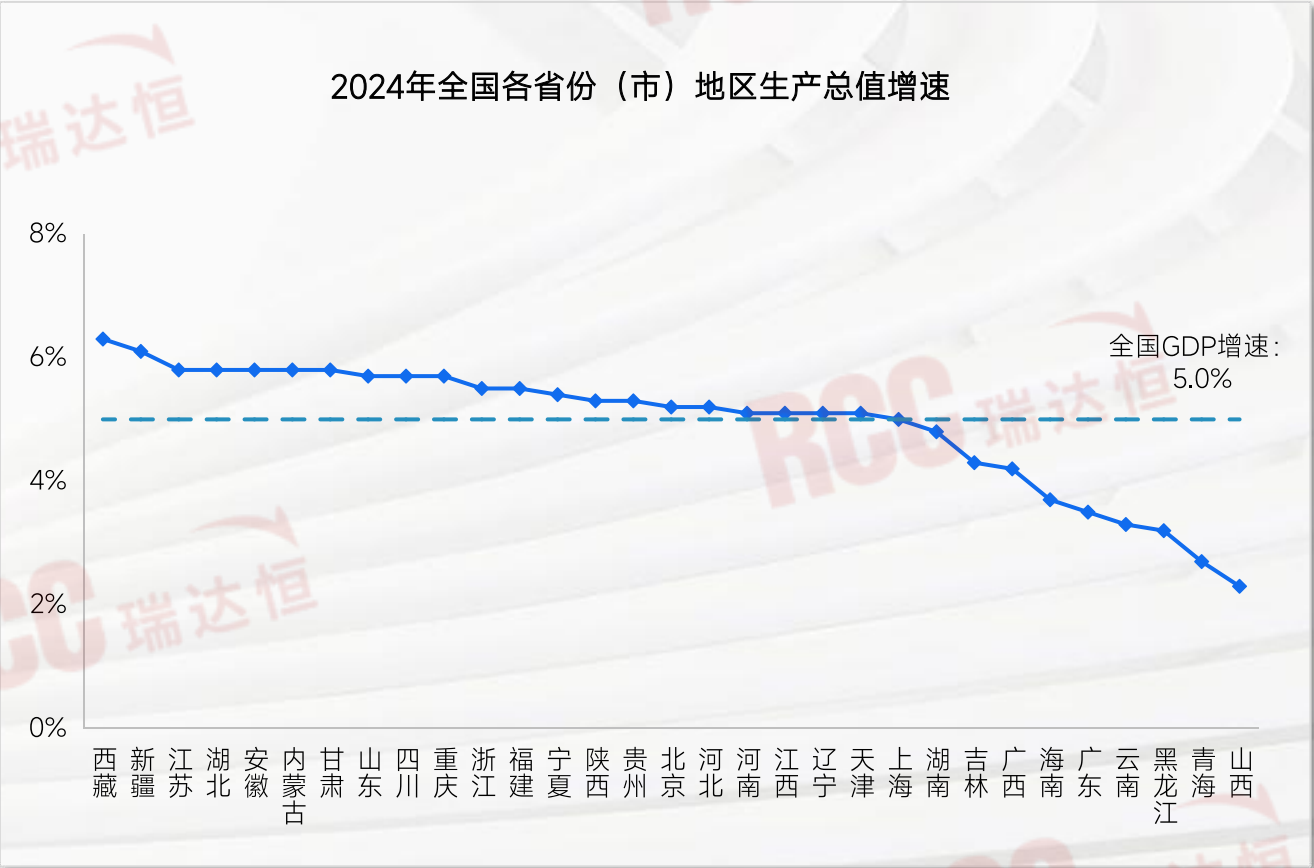
全国GDP同比增长5%，经济稳步复苏，中西部地区整体增速较快，广东省仍居榜首

2024年，国内生产总值约1,349,084亿元，同比增长5.0%。广东省GDP突破14万亿，达到141,634亿元，仍居全国首位，江苏紧随其后，GDP超13万亿，同比增长5.8%。

2024年，从同比增速看，21个省（区、市）GDP增速跑赢全国。中西部地区在产业大转移政策的推动下，2024年整体增速较快，其中西藏、新疆分别以6.3%、6.1%位居增速榜前二位。

2024年全国各省份（市）地区生产总值



省市	GDP总值 (亿元)	同比增速	省市	GDP总值 (亿元)	同比增速
广东	141,634	3.5%	重庆	32,193	5.7%
江苏	137,008	5.8%	云南	31,534	3.3%
山东	98,566	5.7%	广西	28,649	4.2%
浙江	90,100	5.5%	内蒙古	26,315	5.8%
四川	64,697	5.7%	山西	25,495	2.3%
河南	63,590	5.1%	贵州	22,667	5.3%
湖北	60,013	5.8%	新疆	20,534	6.1%
福建	57,761	5.5%	天津	18,024	5.1%
上海	53,927	5.0%	黑龙江	16,477	3.2%
湖南	53,231	4.8%	吉林	14,361	4.3%
安徽	50,625	5.8%	甘肃	13,003	5.8%
北京	49,843	5.2%	海南	7,936	3.7%
河北	47,527	5.2%	宁夏	5,503	5.4%
陕西	35,539	5.3%	青海	3,951	2.7%
江西	34,203	5.1%	西藏	2,765	6.3%
辽宁	32,613	5.1%	全国	1,349,084	5.0%



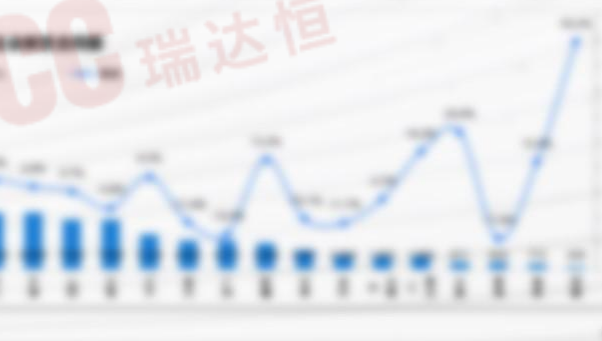
2024年建筑业各指标涨跌互现，其中新签合同额及房地产各项指标表现明显低迷，增量市场遇挑战

指标	2024年1-12月	2023年1-12月	同比	环比
建筑业总产值	12.56万亿元	12.34万亿元	+1.8%	+0.2%
建筑业增加值	4.56万亿元	4.45万亿元	+2.5%	+0.3%
建筑业固定资产投资	1.23万亿元	1.18万亿元	+4.2%	+0.5%
建筑业新签合同额	1.56万亿元	1.68万亿元	-7.2%	-1.5%
建筑业营业收入	1.45万亿元	1.52万亿元	-4.6%	-0.8%
建筑业利润总额	0.12万亿元	0.11万亿元	+9.1%	+1.2%
建筑业纳税总额	0.08万亿元	0.07万亿元	+14.3%	+1.8%
建筑业从业人员	2.34亿人	2.31亿人	+1.3%	+0.1%
建筑业房屋竣工面积	1.23亿平方米	1.21亿平方米	+1.6%	+0.2%
建筑业房屋新开工面积	0.89亿平方米	0.92亿平方米	-3.3%	-0.4%
建筑业房屋销售面积	0.76亿平方米	0.78亿平方米	-2.6%	-0.3%
建筑业房屋销售额	0.65万亿元	0.67万亿元	-3.0%	-0.4%



从区域分布看，新签合同额TOP10省市仅江苏和福建实现同比增长，西藏、宁夏因体量较小，同比涨幅均在20%+



2024年地方政府财政自给率为48.9%，略低于去年，地区间差异大。上海、北京、广东财政收入较好，市场趋于稳定，西部北部省市市政府财政支持较弱

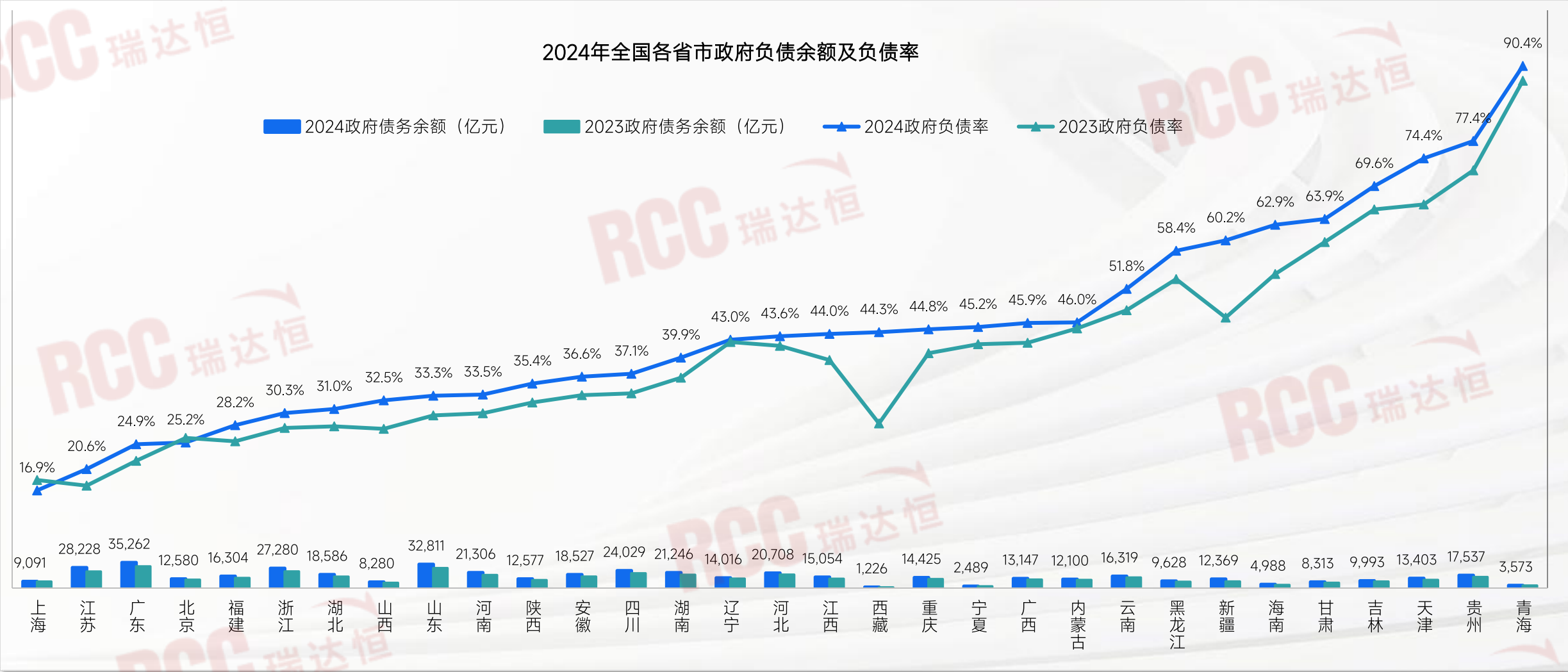


2024年RCC报道的新开工项目建面同比下滑13.9%



2024年各省市债务余额和负债率同比有所上升，一定程度上导致政府的项目投资态度趋于审慎

2024年，各省市债务余额和负债率相比2023年整体有所上升，或直接影响到政府项目的资金到位情况和项目的可持续性。为控制债务风险，政府可能会减少对部分非必需或低效益项目的投资，致使建筑工程市场需求减少。同时，由于债务压力增加，政府投资项目更加审慎，优先保障重点工程和民生项目，这对建筑企业的业务结构和市场定位也提出新的挑战。



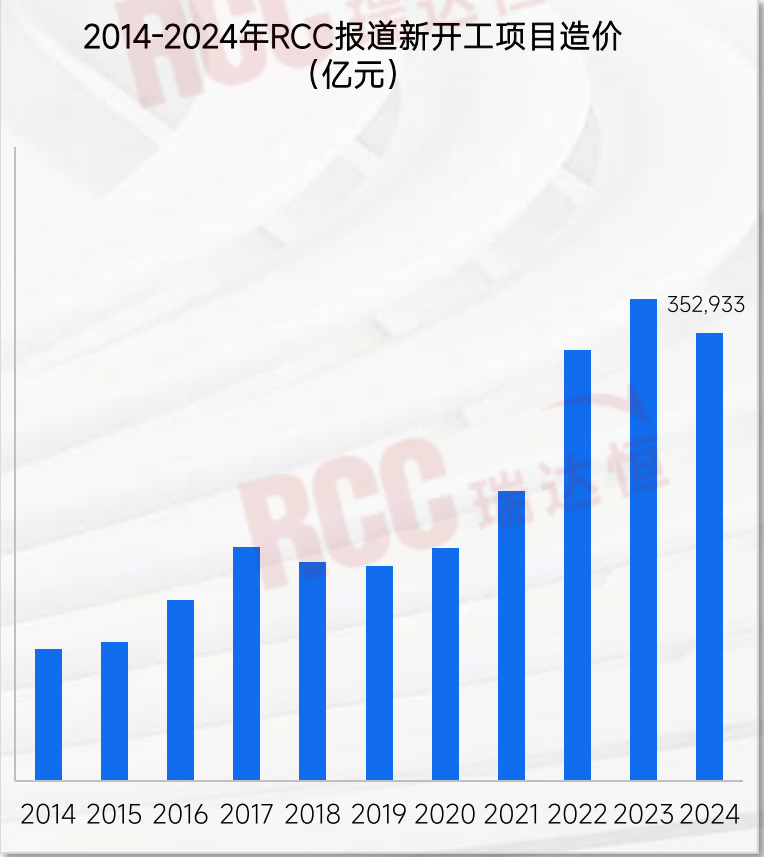
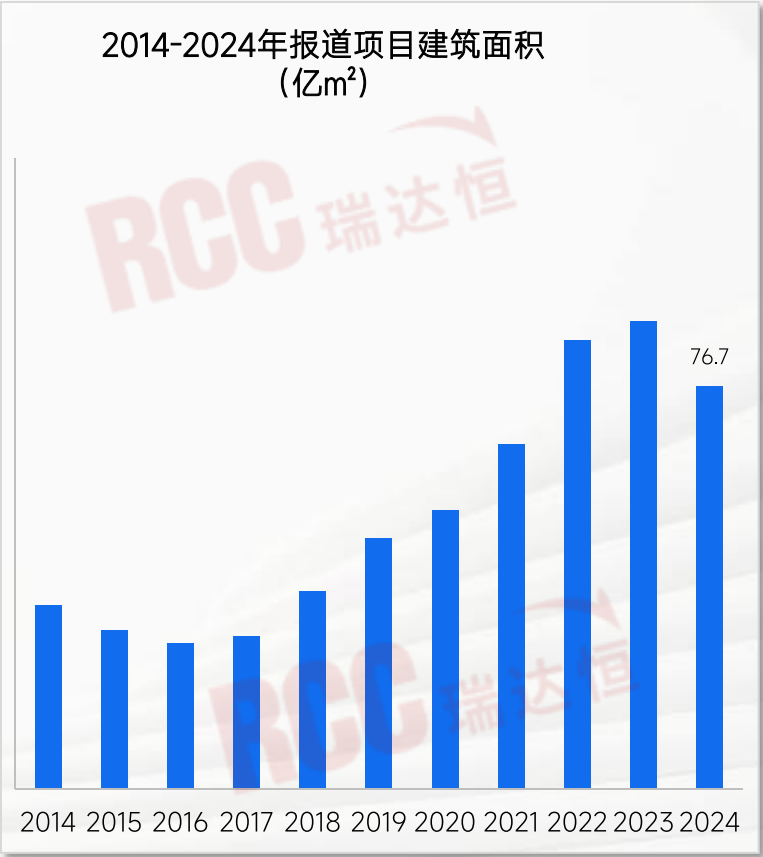
* 全国政府债务余额=地方政府债务余额+中央政府债务余额；政府负债率=政府债务余额/GDP，本期政府债务余额以及GDP均为截止到2024年12月31日的数据

02 2024年RCC工程信息监测

2024年全国新开工项目量有所增长，但总建面、总造价均有所下滑，单个项目规模呈现缩减态势

2024年，RCC报道的新开工工程项目量超24万个，同比增长8.4%；项目总建面约76.7亿平方米，同比下滑13.9%；项目总造价超35万亿元，同比下滑7.1%。


2024年新开工项目量增长，项目总建面、总造价均有所下滑。这一现象表明，尽管2024年市场机会有所增加，但单个项目的规模和整体需求量却呈现出缩减态势。在此背景下，建企普遍感受到市场竞争的加剧和业务开展的难度增加。为维持及提升业绩水平，企业需积极寻找新的市场机会和增长点。




分领域看，工业项目受青睐，数量、建面、造价均居于首位，教育科研、基础建设、医疗项目数量也呈增长趋势



从建企强关联的八大领域看，近5年项目数量均呈现正增长，总建面和造价均涨跌互现，单个项目体量呈下滑趋势



分区域看，2024年项目商机集中在广东、山东等东南沿海地区，华东和华南项目体量较大，华西地区四川表现亮眼



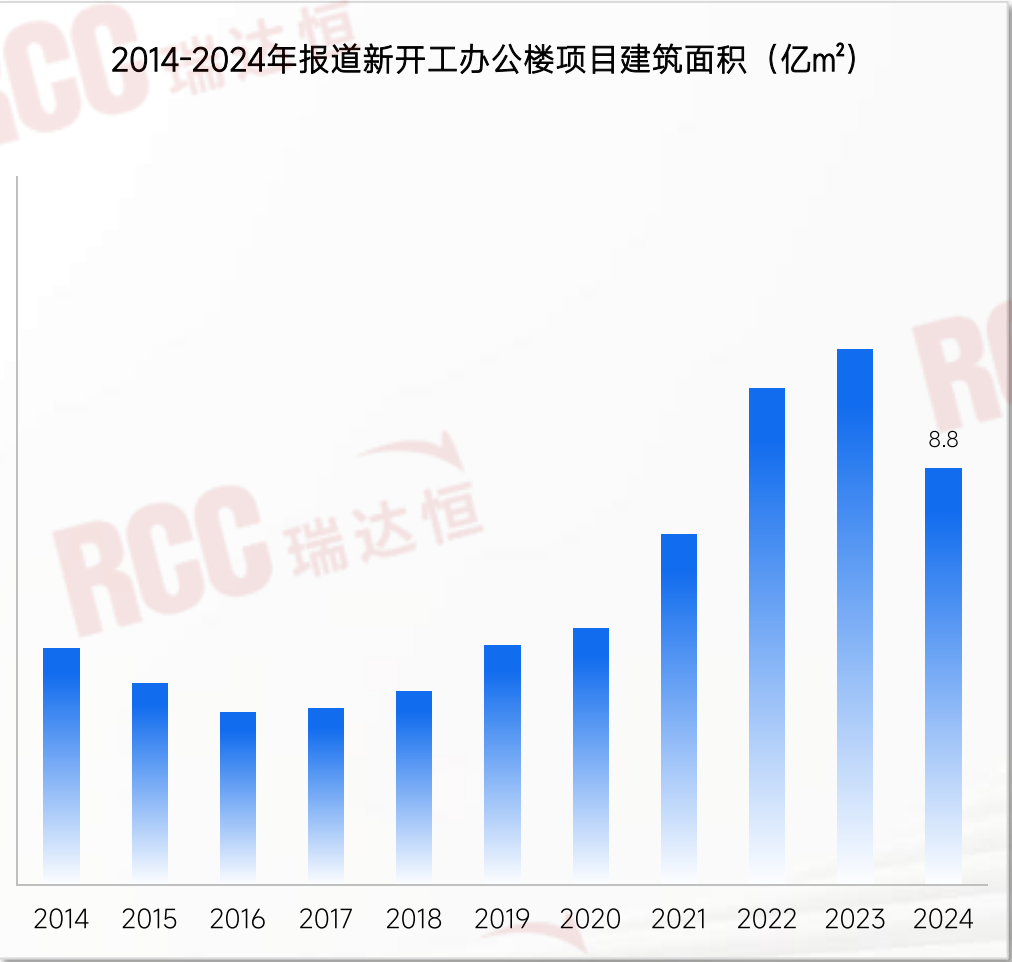
2024年RCC报建新开工住宅项目近2.5万个，同比下滑5%，广东、浙江、江苏、山东、四川住宅造价居TOP5



2024年RCC报道新开工办公楼项目建面达8.8亿m²，同比下滑22.2%，大型企业自建写字楼担主力

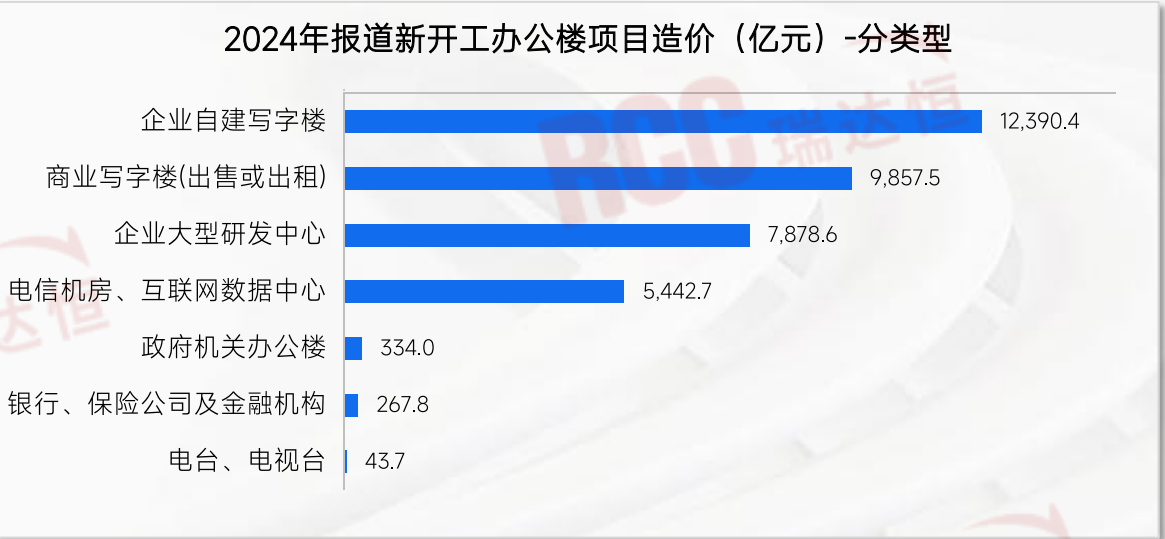
2024年RCC报道全国新开工办公楼项目建筑面积8.8亿平方米，同比下滑22.2%。按细分办公楼类型来看，大型企业自建写字楼和普通商业写字楼（租售）是办公楼市场的主力。分省份来看，办公楼项目造价最高的TOP5省份分别为广东、浙江、山东、江苏、四川。

2014-2024年报道新开工办公楼项目建筑面积（亿m²）

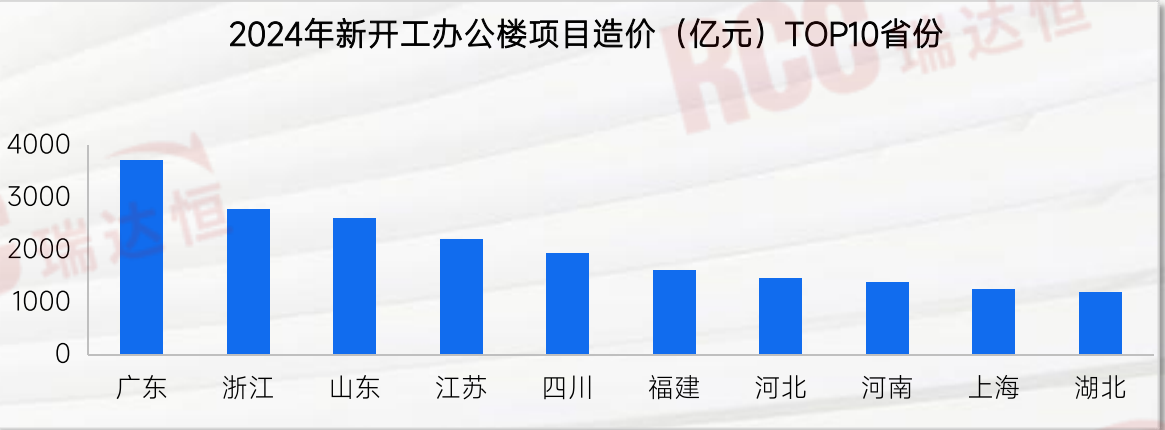


数据来源：RCC工程信息数据库


2024年报道新开工办公楼项目造价（亿元）-分类型



2024年新开工办公楼项目造价（亿元）TOP10省份



2024年RCC报道新开工零售项目建面2.8亿m²，同比下滑21.5%，其中沿街商铺总造价位居首位



2024年RCC报道新开工教育及科研设施项目建面3.1亿m²，同比下滑10.4%，中小学及职业学校项目数量占60%



2024年RCC报道新开工工业项目数量超8.5万个，同比增长3%，工业厂房造价和建面最大，制造业蓄势待发



2024年RCC报道新开工酒店项目建面2.3亿m²，同比下滑23.5%，经济型、商务酒店总造价明显高于其他酒店



2024年RCC报道新开工医疗项目建面2.9亿m²，同比下滑13.8%，康养市场需求强劲



2024年RCC报道新开工仓储物流项目建面4.8亿m²，同比下滑24.3%




03 2024年RCC公开招标市场概况



2024年公开招标市场中，施工分包及装修装饰类目的招标数量最多，施工总承包类目的招标预算最高



分领域看，招标数量同比去年均呈现正增长，但各领域招标预算金额的同比则有涨有跌，基建行业仍为需求主流



从招标总量看，2024年各省市招标量同比去年均有所增长，东南沿海和中西部经济发达省份公开招标需求更旺盛



04 2025年市场展望与机遇分析

从2024年政府稳增长举措和楼市政策看，大举救市决心，2025年将持续迎来新一轮的战略机遇期

当前建筑业虽面临建设量锐减、房企负债高企等阶段性挑战，但政策端已锚定破局路径：国家10万亿级存量收储计划正加速过剩产能转化，预计覆盖当前20亿平方米库存，催生旧改装修、社区基建新需求；2万个镇级旧改与城中村更新释放万亿级市场空间，推动智慧建造、绿色建筑技术规模化应用；金融供给侧改革倒逼行业出清，企业数量将从9万家精简至2万家，资源向国央企及头部企业集中，构建健康生态。

建筑工程行业正经历“政策驱动修复-市场信心重塑-高质量发展”的三重过渡期。短期看，政策传导带来的市场回暖与基建项目放量将筑牢业绩底；中长期看，行业深度整合与转型升级将打开价值重估空间。重庆市原市长黄奇帆也认为，在2025年，房地产将不再对中国经济形成负拉动，止跌回稳后，在未来15年、20年，房地产将随经济同步增长，这是会出现的新格局。

政策破局：
三大确定性支撑

十万亿级库存收储计划

国家3-10万亿收购存量房→转化为保障房
(需求缺口：20亿㎡→可覆盖当前库存)

超级城市更新行动

2万个镇旧改+城中村改造→万亿级增量市场

金融供给侧改革

房企负债率强制压降至50%→行业集中度提升
(9万→2万家企业)

驱动因素：城乡融合促住房需求+技术革命驱产业升级

2024全国房地产主要政策关键词



从2024年土地交易量看，Q4季度为交易高峰期，其中山东省的交易数量和面积居首位，2025新建市场有空间

2024年土地交易市场呈现“北强南弱”态势，北方省份交易活跃度显著高于南方。其中，山东省在土地交易数量和面积上均位居全国首位，显示出强劲的市场活力。2024年土地交易市场整体呈现“北强南弱”态势，北方省份交易活跃度显著高于南方。其中，山东省在土地交易数量和面积上均位居全国首位，显示出强劲的市场活力。2024年土地交易市场整体呈现“北强南弱”态势，北方省份交易活跃度显著高于南方。其中，山东省在土地交易数量和面积上均位居全国首位，显示出强劲的市场活力。




从2024年土地交易类型看，工业项目交易数量和面积均为首位，2025年工业项目将继续受市场青睐


2024年土地交易市场呈现“工业为王”态势，工业项目交易活跃度显著高于其他类型。其中，工业项目在土地交易数量和面积上均位居全国首位，显示出强劲的市场活力。2024年土地交易市场整体呈现“工业为王”态势，工业项目交易活跃度显著高于其他类型。其中，工业项目在土地交易数量和面积上均位居全国首位，显示出强劲的市场活力。



从2025年各省重点投资项目看，截止2月14日，各地重大项目迎开门红，全国22地公布超3万项、总投资超10万亿项目清单，工业、基建成资金投放重头领域



2025年各地公布的政府重点投资项目多以工业、基础建设及办公楼类为主，小部分省市涉及电力等行业



部分省市已公布2025年重点项目批次信息（3/3）

省市	批次名称	各批次项目数量	各批次项目总量
上海	上海市2025年重点工程建设项目	1	
	上海市2025年重点工程建设项目	1	
	上海市2025年重点工程建设项目	1	
	上海市2025年重点工程建设项目	1	
	上海市2025年重点工程建设项目	1	
安徽	安徽省2025年重点工程建设项目	1	
	安徽省2025年重点工程建设项目	1	
	安徽省2025年重点工程建设项目	1	
	安徽省2025年重点工程建设项目	1	
	安徽省2025年重点工程建设项目	1	

部分省市已公布2025年重点项目批次信息（2/3）

省市	批次名称	各批次项目数量	各批次项目总量
湖北	湖北省2025年重点工程建设项目	1	
	湖北省2025年重点工程建设项目	1	
	湖北省2025年重点工程建设项目	1	
	湖北省2025年重点工程建设项目	1	
	湖北省2025年重点工程建设项目	1	
湖南	湖南省2025年重点工程建设项目	1	
	湖南省2025年重点工程建设项目	1	
	湖南省2025年重点工程建设项目	1	
	湖南省2025年重点工程建设项目	1	
	湖南省2025年重点工程建设项目	1	

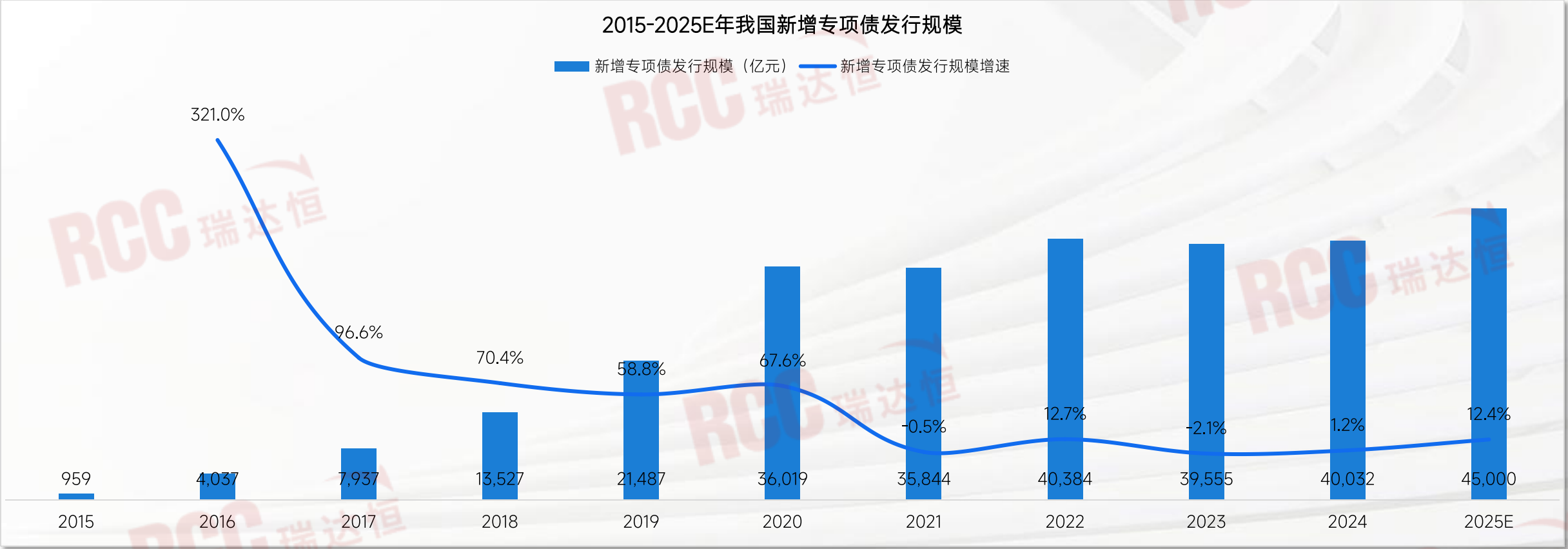
部分省市已公布2025年重点项目批次信息（1/3）

省市	批次名称	各批次项目数量 (个)	各批次项目总量 (个)
山东	2025年山东省滨州市重点项目	275	
	2025年山东省德州市市级工业重点技改项目	150	
	2025年山东省德州市市级以上重点项目	403	
	2025年山东省济南市市级重点项目	550	
	2025年山东省临沂市平邑县市级重大项目	18	
	2025年山东省临沂市重大项目	345	
	2025年山东省绿色低碳高质量发展重点项目	1,400	
	2025年山东省青岛市城阳区政府财力投资项目	3	
	2025年山东省青岛市城阳区重点产业项目	86	6,040
	2025年山东省青岛市重点项目	600	
	2025年山东省泰安市政府投资项目	35	
	2025年山东省泰安市重点建设项目	120	
江苏	2025年江苏省宿迁市宿豫区重大项目	1,000	
	2025年山东省潍坊市市级以上重点项目	255	
	2025年山东省烟台市绿色低碳高质量发展重点项目（建设类）	200	
	2025年山东省重大项目	600	
	2025年福建省福州市鼓楼区市重点项目	99	
	2025年福建省福州市重点项目	2,017	
	2025年福建省龙岩市连城重点县项目	36	
	2025年福建省泉州市鲤城区重点项目	210	
	2025年福建省泉州市石狮市一季度重点项目	9	4,078
	2025年福建省厦门市思明区省市重点项目	33	
	2025年福建省厦门市重大项目	61	
	2025年福建省重点项目	1,613	
江苏	2025年江苏省常州市天宁区政府投资项目	8	
	2025年江苏省常州市新北区政府投资项目	21	
	2025年江苏省淮安市金湖县县级政府投资项目	10	
	2025年江苏省交通重大项目	30	
	2025年江苏省民间投资重点产业项目	200	
	2025年江苏省南京市经济社会发展重大项目	500	
	2025年江苏省南京市政府投资计划项目	272	
	2025年江苏省南通市首批市重大项目	223	
	2025年江苏省苏州市吴江区重点项目	315	3,539
	2025年江苏省宿迁市全市重大产业项目	424	
	2025年江苏省宿迁市宿豫区重大产业项目	93	
	2025年江苏省无锡市高新区（新吴区）重大项目	9	
甘肃	2025年江苏省无锡市重大产业项目	391	
	2025年江苏省扬州市邗江区城市建设和环境提升重点工程项目	77	
	2025年江苏省镇江市重大项目	351	
	2025年江苏省重大项目	615	
	2023-2025年甘肃省武威市天祝藏族自治县谋划储备重点项目	23	
	2025年甘肃省定西市超长期特别国债和地方政府专项债券项目	743	
	2025年甘肃省定西市重大带动性项目	985	
	2025年甘肃省定西市重大工程和补短板向民间资本推介项目-补短板	88	2,558
	2025年甘肃省定西市重大工程和补短板向民间资本推介项目-重大工程	19	
	2025年甘肃省定西市重点产业链供应链向民间资本推介项目	89	
	2025年甘肃省定西市重点前期推进项目	611	
	2025年甘肃省定西市重点前期推进项目	611	

从新增专项债总量看，2024年新增专项债发行规模约4万亿元，2025年有望提升至4.5万亿

新增专项债发行规模近五年复合增长率为2.1%。2024年中央经济工作会议明确表示“增加地方政府专项债券发行使用”，2024年全国财政工作会议指出2025年将“安排更大规模政府债券”，2025年新增专项债发行额有望提升。2024年新增专项债发行规模约4万亿元，考虑到2025年要扩大使用范围并采用负面清单，RCC预计2025年新增专项债规模可增长至4.5万亿元。

专项债资金的主要应用领域如交通、能源、水利、环保等基础设施建设领域以及未来鼓励投向的新基建、城市更新等项目是建筑企业的主要业务领域，因此专项债的发行和使用将直接带动建筑企业的项目储备和业务机会。建筑业企业应密切关注专项债项目实施动向，以获取更多资金稳定的大型项目资源。



注：专项债发行额包含新增专项债发行额和再融资专项债发行额，新增专项债主要用于当年新增项目建设，再融资专项债主要用于偿还旧债
RCC专项债专栏入口：RCC工程信息网 (<https://www.rccchina.com/>) ——项目资源——专项债专栏

从新增专项债的领域分布看，2025年传统基建仍为重点，新基建、高新技术产业配套、保障房、城市更新、教育医疗等民生相关公建领域也会是新增专项债的投资重点



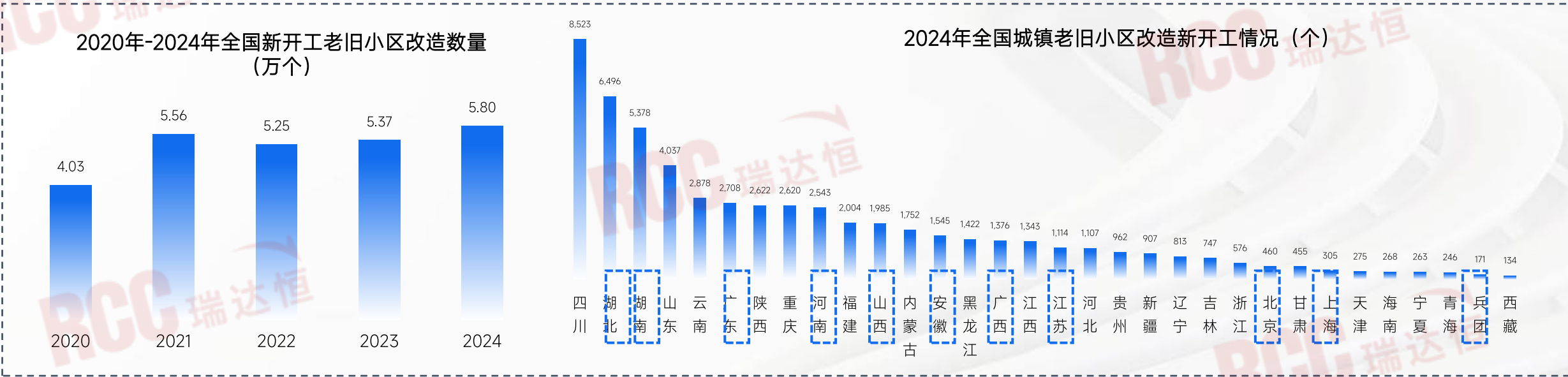
从新增专项债的区域分布看，2025年专项债额度或进一步向江浙、山东、广东等经济大省倾斜

省份	2024年新增专项债额度(亿元)	2025年新增专项债额度(亿元)	2024年新增专项债额度(亿元)	2025年新增专项债额度(亿元)
江苏	1200	1300	1200	1300
浙江	1100	1200	1100	1200
山东	1000	1100	1000	1100
广东	900	1000	900	1000
河南	800	900	800	900
湖北	700	800	700	800
四川	600	700	600	700
湖南	500	600	500	600
安徽	400	500	400	500
江西	300	400	300	400
福建	200	300	200	300
辽宁	100	200	100	200
吉林	50	100	50	100
黑龙江	20	50	20	50

2025年城市更新老旧小区改造、城市更新的需求日益凸显，将成为新的业务增长点

2021年起，仅政府主导的老旧小区改造就以每年超过5万个小区数量稳步推进。据住房和城乡建设部网站消息，2024年1-12月份，全国新开工改造城镇老旧小区5.8万个，超额完成计划新开工改造城镇老旧小区5.4万个的年度目标任务。分地区看，湖北、湖南、广东、河南等11个地区2024年实际开工改造城镇老旧小区超额完成计划。

以广东省为例，住建局明确2025年计划开工改造老旧小区1,289个，其中广州市156个，且城中村改造计划完成固定资产投资1,000亿元以上，改造市场潜力巨大。



2024年11月15日，住房城乡建设部、财政部联合印发通知《部署各地进一步做好城中村改造工作》中提出城中村改造政策支持范围从最初的35个大城市，扩大到近300个地级及以上城市，新增实施100万套城中村改造和危旧房改造。RCC测算，预计这一政策将释放约1亿平米的改造需求，房屋修缮工程也会成为房地产开发商及建材生产、经销商止跌回稳的一大落脚点。

300个

地级及以上城市

100万套

城中村改造和危旧房改造

1亿m²

房屋修缮/改造需求

本报告为RCC瑞达恒研究院出品，专注让我们更专业！

RCC瑞达恒的工程信息、慧讯网、慧招采及拓选网四大自有数据库积累了海量的工程项目商机、建材价格信息、招标中标信息、建材产品应用案例信息及覆盖整个工程行业上下游关键环节的联系人资源。瑞达恒研究院（<https://www.rccchina.com/research/introduction>）依托上述资源采用一系列科学的研究方法，为工程行业客户提供全方位的专业研究服务，助力客户深入洞察市场。

瑞达恒研究院 擅长的 研究类型

 国家产业政策研读	 行业现状及趋势研究	 市场进入策略研究	 用户满意度研究	 标杆企业研究
 热点专题研究	 工程信息研究 RCC自有数据库	 热点信息研究 RCC自有数据库	 产品价格趋势及指数研究	 其他定制调研服务

RCC 瑞达恒

www.rccchina.com

如需获取报告，可与您的专属服务人员联系，或扫码添加研究院销售经理进行沟通

北京：010-56064888 武汉：027-59608959 天津：022-83867718 上海：021-33052888

广州：020-85010888 重庆：023-61105788 南京：025-68191359 杭州：0571-56920688



庞经理

19065249347

020 8501088 / 85010888 分机 5053

research@rccchina.com

附录：RCC研究院的行业热点研究，助力工程行业上中下游企业洞见未来

展望2025年，建筑工程行业正站在新的发展起点，即将迎来一系列令人瞩目的变革，上文深入解读的几大增长契机，仅是RCC研究成果中的冰山一角。RCC研究院利用自身数据优势，密切关注行业动向，对建筑业各领域、多方位的新兴机遇点进行深度前瞻性预见及入局布局分析，助力行业从业者洞见未来，把握时机，创新求变，共创辉煌。

以下为RCC瑞达恒研究院部分热点研究内容：

研究分类	研究主题	研究简介
十五五前瞻解读篇	《“十五五”前瞻解读：我国建筑工程行业发展的思路 and 重要着力点盘点》	2023年12月，国家发改委已启动“十五五”规划前期研究。瑞达恒研究院认为，下一个五年规划，新质生产力必将全面改变建筑业的发展面貌。
	《“十五五”前瞻解读：从保障性住房及城市更新改造着手，加快房地产库存去化》	经历了2020-2024年间商品房待售面积的高速增长后，2024年国家层面重提“去库存”，未来五年将是房地产行业扭转供求关系的关键时期。为了推进房地产库存去化，日前央行设立3000亿元保障性住房再贷款，支持国企下场收储存量房，政策实施半年有余，多地已取得阶段性的进展。
	《“十五五”前瞻解读：看民营企业如何迎合市场供需，解锁增长新引擎》	近年来，我国为充分激发民间投资的积极性，通过实施进一步放宽准入领域、降低投资门槛等举措，积极为民营企业大力投资发展的良好环境。“十五五”期间，民营企业有望参与到更多关键性领域的项目运营中。
	《“十五五”前瞻解读：新型储能高增长、新技术、新市场》	我国储能发展前景巨大，预计“十五五”期间，新型储能装机规模的年复合增长率将达到12.2%-14.8%，年均增长量12-18GW，新增装机容量将远高于2021-2022年的累计装机规模。各省市储能配置比例提升，山东领跑全国，国家鼓励新型储能向西北等资源优越区聚集。
	《“十五五”前瞻解读：海南自贸港重点产业发展预测》	海南自贸港在“十四五”期间取得高速发展，冷链物流、低空经济、旅游产业将是海南“十五五”的重点发展产业。
	《“十五五”前瞻解读：探索旅游产业发展周期，把握市场热点与趋势》	“十五五”期间，如何以新质生产力为指引重新定义旅游产业，孵化出新规模化、高质量发展的旅游市场需要积极探索。
	《“十五五”前瞻解读：涂料企业谋求增长、破除内卷的三大前瞻预判》	基于十五五发展背景，RCC 瑞达恒研究院做出三大前瞻预判，认为涂料企业欲谋求增长、破除内卷，需把握新型城镇化背景下下沉市场蕴含的巨大商机，顺应环保涂料大力推广、“漆改粉”与“油改水”的未来趋势，以及通过持续跨界强强联合或出海拓展新蓝海。

研究分类	研究主题	研究简介
专项债与化债篇	《专项债扩围提速启新程，建企紧抓多领域机遇谋发展》	2024年12月25日，国务院办公厅印发《关于优化完善地方政府专项债券管理机制的意见》，提出扩大专项债券投向领域和用作项目资本金范围、优化专项债券项目审核和管理机制、加快专项债券发行进度等要求。2025年专项债投向领域进一步扩大，且发行节奏有望提速，项目落地实施加快，带动相关企业从中受益。
	《10万亿化债来了，建材商掌握投资风口的三大看点》	2024年11月8日，国家再推10万亿化债，是我国2015年至今以来的第5轮债务置换，“以时间换空间”，缓解地方债务压力。政府优先考虑“将新型基础设施、新能源项目等纳入支持范围”，专项债券投向领域正式扩大到“11大领域”，RCC通过对化债可能影响的方向，归纳总结出3个投资方向，给到相应建材商参考：（1）从领域端看，重点关注基建环保、房地产、科技和新兴产业及建筑建材领域（2）从区域端看，中西部部分地区债务化解压力或较大，或需重点支持（3）从企业端看，地方城投、大型建筑央企、AMC企业有望受益。
地区产业篇	《福建、江西第四季度项目增长亮眼，文旅产业全面恢复叠加多重政策支持有望加速发展》	福建、江西文旅产业快速恢复并超过2019年水平，文旅项目建设加速，预测2025年两地文旅产业或将加速发展。
	《西部经济新中心，中心城市带动周边协同发展》	新一轮中西部产业迁移的讨论正如火如荼。四川板块相关概念股纷纷上涨。9月25日，中共中央指出，引导资金、技术、劳动密集型产业从东部向中西部、从中心城市向腹地有序转移。
能源篇	《大逆转！核电审批狂飙，2025-2035年装机倍增引领能源大变革》	核电在“十五五”进入快速发展时期，未来十年规模有望实现从6700万到15000万千瓦的大飞跃，设备、土建市场将充分受益，年均规模超千亿。且我国已与82个“一带一路”国家签订核电合作计划，出海优势凸显。
	《氢能逐绿而行，加快完善产业链布局正当时》	针对我国发展现状来看，绿电制氢是我国破解可再生能源发电消纳难题的有效对策之一。结合RCC数据库来看，近一两年来，绿氢产业链布局机遇更加明朗，我国绿氢项目不断推进，相关供应商及建企具有巨大的掘金机会。
基建篇	《“低空经济”加速起飞，基础设施建设市场率先受益》	低空飞行活动衍生出下游海量应用场景，低空经济应运而生。23年我国低空经济规模已达到5000亿，预计到2026年有望突破万亿。中央及地方陆续出台低空经济相关规划，低空经济加速发展势在必行。低空基础设施是低空经济产业快速发展的基石，必然先行建设，相关产业链公司前瞻布局有望率先受益。瑞达恒研究院认为业主、承建商和设计类建企均有机会入局低空基建类项目的相关环节，积累项目经验，形成先发优势，进而享受低空经济发展带来的红利。
	《“地下管道”再出重磅利好，每年改造超10万公里，或将带动12万个项目启动》	2024年2月，住建部表示，我国未来将每年改造10万公里以上地下管线，将为管道类企业带来巨大市场空间和就业机会。
	《政策及资金双重利好，未来十年水利建设工程将迎建设高峰》	《国家水网建设规划纲要》指出，到2035年，国家水网总体格局基本形成，国家水网主骨架和大动脉逐步建成，省市县水网基本完善，构建与基本实现社会主义现代化相适应的国家水安全保障体系。这也意味着未来10年将是我国水利工程建设的高峰期，水利基建领域有望迎来景气周期。

附录 2025年市场机遇助力工具——RCC项目专题

RCC瑞达恒持续关注建筑行业当前热门、具有发展前景的各类项目，并以项目专题形式持续收录和更新，更多具体项目信息请登录RCC工程信息网（<https://www.rccchina.com/>）——工程商机——项目专题板块查看。


专题名称

省份

行业分类

搜索专题


物流园项目



物流园（英文名：logistics park）是指在物流作业集中的地区，在几种运输方式衔接地，将多种物流设施和不同类型的物流企业在空间上集中布局的场所，也是一个...

仓储物流

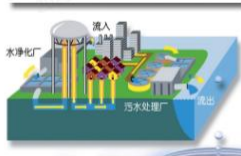
工程总承包（EPC）



EPC（Engineering Procurement Construction）是指公司受业主委托，按照约定对建设工程项目的设计、施工、试运行等实行全过程或若...

最新项目发布时间:2025-02-21 18:04


污水处理



污水处理（sewage treatment,wastewater treatment）：为使污水达到排水某一水体或再次使用的水质要求对其进行净化的过程。污水处...

最新项目发布时间:2025-02-21 17:59


全国铁路建设及城市轨道交通专...



我国正处于全面建成小康社会的决胜阶段，经济社会发展面临的新趋势新机遇，对铁路发展提出新的更高要求。最新发布的《中长期铁路网规划》中明确，到2020年，一批重大标...

最新项目发布时间:2025-02-21 17:56


技术改造项目专题（技改项目）



1.技术改造是指企业为了提高经济效益、提高产品质量、增加花色品种、促进产品升级换代、扩大出口、降低成本、节约能耗、加强资源综合利用和三废治理、劳保安全等目的，采...

最新项目发布时间:2025-02-21 17:55

粤港澳大湾区




粤港澳大湾区包括香港特别行政区、澳门特别行政区和广东省广州市、东莞市、佛山市、深圳市、惠州市、江门市、肇庆市、中山市、珠海市。粤港澳大湾区已形...

广东省

最新项目发布时间:2025-02-21 17:23


人工智能项目



人工智能（Artificial Intelligence），英文缩写为AI。是新一轮科技革命和产业变革的重要驱动力量，是研究、开发用于模拟、延伸和扩展人的智能的...

最新项目发布时间:2025-02-21 17:23


新型基础设施建设专题(简称: ...)



新基建是智慧经济时代创新发展新理，吸收新科技革命成果，实现国家生态化、数字化、智能化、高速化、新旧动能转换与经济结构对称态，建立现代化经济体系的国家基本建设与...

最新项目发布时间:2025-02-21 17:21

冷库和冷链物流




1) 冷冻库是指用各种设备制冷、可人为控制和保持稳定低温的设施。制冷系统、控制装置、隔热库房、附属性建筑物等是冷库的基本组成部分。冷库用于食品、药品、机械的冷冻加...

仓储物流

最新项目发布时间:2025-02-21 17:14


文化旅游项目 (文旅项目)



文旅项目，即文化旅游项目，是一种结合文化和旅游元素的综合项目。核心目的是满足人们对旅游文化的需求和期望，同时提高旅游地区的文化内涵和旅游品质。文旅项目的...

最新项目发布时间:2025-02-21 17:10

碳中和项目




碳中和一般是指国家、企业、产品、活动或个人在一定时间内直接或间接产生的二氧化碳或温室气体排放总量，通过植树造林、节能减排等形式，以抵消自身产生的二氧化碳或温室气体...

17:42

最新项目发布时间:2025-02-21 17:42


地下管网(地方管网)



地下管网，往往被称作城市的“血管”和“神经”，可以说与城市运行、市民生活息息相关。地下管网是保障城市正常运转的基础设施以及生命线，可以说是城市的“影子”。我国...

最新项目发布时间:2025-02-21 17:40

新能源专题（含储能、锂电池及...）



新能源：一般是指在新技术基础上加以开发利用的可再生能源，包括太阳能、生物质能、风能、地热能、波浪能、洋流能和潮汐能、海洋表面与深层之间的热循环等；新能源产业的发...

最新项目发布时间:2025-02-21 17:40


旧城改造和城市更新专题



城市更新是指对中心城区建成区内城市空间形态和功能进行整治、改善、优化，从而实现房屋使用、市政设施、公建配套等全面完善，产业结构、环境品质、文化传承等全面提升的建...

最新项目发布时间:2025-02-21 16:55

互联网数据中心




互联网数据中心（Internet Data Center，简称IDC）是指一种拥有完善的设备（包括高速互联网接入带宽、高性能局域网络、安全可靠的机房环境等）、专...

办公楼

最新项目发布时间:2025-02-21 16:53

养老及康养中心项目




随着社会的发展，人口老龄化问题日益严重，老年人需要更多的照顾和关怀。我国康养产业已基本形成覆盖全生命周期的人口服务体系，康养产业的主体布局也在调整，医疗康养赛道...

医疗

最新项目发布时间:2025-02-21 16:48

充电桩项目




充电桩其功能类似于加油站里面的加油机，可以固定在地面或墙壁，安装于公共建筑（公共楼宇、商场、公共停车场等）和居民小区停车场或充电站内，可以根据不同的电压等级为各...

公用事业设施

最新项目发布时间:2025-02-21 16:43

五大六小电力项目(五大发电集...)



“五大六小”是中国电力行业中的一组重要企业集团，包括五大发电集团和六大小门企业。五大发电集团即五大电力央企，包括 国家能源投资集团、中国华能集团、中国华电集团...

电力

最新项目发布时间:2025-02-21 16:42

附录 2025年市场机遇助力工具——专项债栏目

RCC瑞达恒持续报道和更新专项债项目，专项债相关信息请登录RCC工程信息网（https://www.rccchina.com/）——项目资源——专项债专栏查看。在这里，您可以查看专项债券的发行情况，以及专项债相关联的RCC项目信息和动态，帮助您更好的挖掘资金回款稳定、地方政府背书的优质项目！

专项债项目列表

专项债券列表

关键词搜索

支持搜索专项债项目名称、RCC商机名称、行业

省份/城市

请选择省份/城市

总投资

大于(等于)

—

小于(等于)

百万

项目开工时间

开始时间

至

结束时间

项目竣工时间

开始时间

至

结束时间

已关联RCC商机

全部

搜索

清空

专项债项目名称	行业	省份/城市	总投资额(百万)	项目开工时间	项目竣工时间	关联的RCC商机	关联的专项债券
武胜县第二人民医院建设项目(一期)	医疗卫生	四川省/广安市	120.0	2021	2024	查看关联的RCC商机(关联: 1)	查看专项债券
成都市东部新区智慧科技园及基础设施...	市政和产业园...	四川省/成都市	11270600.0	2020	-	查看关联的RCC商机(关联: 1)	查看专项债券
武义县中医院迁建工程	民生服务/医...	浙江省/金华市	131.8	2021	2024	查看关联的RCC商机(关联: 1)	查看专项债券
新乐市四馆一中心工程	-	河北省/石家庄市	-	-	-	-	查看专项债券
			2050.12	2020	2022	查看关联的RCC商机(关联: 1)	查看专项债券
			430.0	2023	2024	查看关联的RCC商机(关联: 2)	查看专项债券
		市	259.6	2022	-	查看关联的RCC商机(关联: 1)	查看专项债券
			680.0	2024	2026	-	查看专项债券
			682.0	-	-	查看关联的RCC商机(关联: 2)	查看专项债券

专项债专栏

欢迎查看专项债专栏！在这里，您可以查看专项债券的发行情况，以及专项债相关联的RCC项目信息和动态，帮助您更好的挖掘资金回款稳定、地方政府背书的优质项目！

全国专项债数据

最近一年

全国专项债券总数

837 个

全国专项债项目总数

36700 个

全国专项债总金额

25114.661 亿元

● 西藏

专项债发行数量: 1 个

专项债券总金额: 102.41 亿元

专项债项目总数: 1 个

专项债项目总投资额: - 亿元

附录 RCC研究经验及成果——行业研究篇

RCC瑞达恒致力于深入剖析建筑业及其相关行业的最新趋势与潜力领域，并以行业研究报告形式进行年度更新，涵盖行业最新发展概况，深入分析市场趋势、技术革新、竞争格局及投资前景，帮助从业者把握行业市场动态与未来走向。详细研究内容请登录RCC工程信息网（<https://www.rccchina.com/>）——增值服务——瑞达恒研究院——行业报告板块查看。

RCC瑞达恒

中国楼宇对讲行业研究报告（2024）

北京瑞达恒建筑咨询有限公司
2024年12月

行业调研

《中国楼宇对讲行业研究报告（2024...》

《中国楼宇对讲行业研究报告（2024）》从楼宇对讲的宏观环境、行业现状、产业规模、行业发展趋势、RCC数据...

了解详情

RCC瑞达恒

2023-2024 电线电缆行业报告

瑞达恒研究院

行业调研

《2023-2024电线电缆行业报告》

RCC瑞达恒通过案头研究、自有数据库分析、数据测算方式，并与电缆行业专业人士访谈交流，撰写了《建筑...

了解详情

RCC瑞达恒

《建筑工程防水市场行业报告》

（2023年~2024年）

北京瑞达恒建筑咨询有限公司
2024年12月

行业调研

《建筑工程防水市场行业报告（2023...》

RCC瑞达恒通过案头研究、自有数据库分析、数据测算等方式，积极与业内专业经理人沟通交流，撰写了《建筑工程...

了解详情

RCC瑞达恒

2023-2024 输配电设备行业报告

瑞达恒研究院

行业调研

《2023-2024输配电设备行业报告》

RCC瑞达恒通过案头研究、自有数据库分析等方式，并积极与行业人士沟通交流，撰写了《输配电设备行业报告》。...

了解详情

RCC瑞达恒

建筑工程中央空调行业报告

（2023~2024H1）

北京瑞达恒建筑咨询有限公司
2024年9月

行业调研

《建筑工程中央空调行业报告（2023...》

RCC瑞达恒通过案头研究、自有数据库分析、数据测算等方式，并与中央空调行业专业人士访谈交流，撰写了《建筑...

了解详情

RCC瑞达恒

建筑工程涂料市场行业报告

（2023年~2024年H1）

北京瑞达恒建筑咨询有限公司
2024年9月

行业调研

《建筑工程涂料市场行业报告（2023...》

《建筑工程涂料市场行业报告（2023年-2024年H1）》从建筑涂料的宏观环境、涂料的新兴领域发展、行业发展现状...

了解详情

RCC瑞达恒

建筑工程卫浴行业报告

（2023~2024H1）

北京瑞达恒建筑咨询有限公司

行业调研

《建筑工程卫浴行业报告（2023-202...》

《建筑工程卫浴行业报告（2023-2024H1）》主要研究卫浴行业的卫生陶瓷和五金洁具产品。报告主要通过案头研究...

了解详情

RCC瑞达恒

建筑工程保温材料市场行业报告

（2023~2024Q1）

北京瑞达恒建筑咨询有限公司
2024年6月

行业调研

《建筑工程保温材料市场行业报告（...》

《建筑工程保温材料市场行业报告（2023-2024Q1）》从建筑保温材料的宏观环境、土地成交、行业现状、市场规模...

了解详情

RCC瑞达恒

建筑金属板市场行业报告

（2023年-2024年二季度）

行业调研

《建筑金属板市场行业报告（2023-2...》

RCC瑞达恒通过案头研究、自有数据库分析、数据测算等方式，并与金属板行业专业人士访谈交流，撰写了《建筑工...

了解详情

RCC瑞达恒

建筑工程钢结构行业报告

（2023年~2024年一季度）

行业调研

《建筑工程钢结构行业报告（2023年...》

RCC瑞达恒通过案头研究、自有数据库分析、数据测算等方式，并与钢结构行业专业人士访谈交流，撰写了《建筑工...

了解详情

RCC瑞达恒

中国电梯行业报告

（2023年~2024年一季度）

调研机构：北京瑞达恒建筑咨询有限公司
制作时间：2024年9月

行业调研

《中国电梯行业报告（2023-2024—...》

RCC瑞达恒通过案头研究、自有数据库分析、数据测算等方式，积极与业内专业经理人沟通交流，撰写了《中国电梯...

了解详情

附录 RCC研究经验及成果——施工领域研究篇

针对施工单位客户需求，RCC瑞达恒研究院于2024年推出《全国建筑施工领域市场分析报告》。报告主要包含：

- 宏观环境分析
- 营商环境分析
- 竞争环境分析
- 业主洞察分析
- 市场展望与机遇分析

本报告可根据客户具体需求，定制区域（如华东地区、江浙沪地区、大湾区等）、省份及城市级别分析报告。

全国建筑施工领域市场分析报告

——5000万以上建筑公投市场

2024年

效和阳光

报告特色：从施工单位的宏观营商环境、客户群体、同行竞企、未来发展趋势全方位进行分析阐述

- ✓ 公开招投标市场：数据覆盖无死角，99%+精准洞察市场脉搏
- ✓ RCC工程信息网：速递独家数据，实时掌握行业动态
- ✓ RCC独家指数：科学建构，直观呈现建筑市场运行全貌
- ✓ 个性化定制报告：精准匹配客户企业关注的区域、领域与竞品需求

报告价值

- 01 宏观环境分析——分析宏观市场走向，洞察建筑行业发展趋势等
- 02 营商环境分析——呈现各地建筑企业市场进入难度、头部施工企业集中度等方面的市场环境特征
- 03 竞争环境分析——明确有主导优势的竞企是谁、竞企承接了哪些项目、竞企和哪些业主单位合作密切等
- 04 业主洞察分析——明确有主导优势的客企是谁、客户招标了哪些项目、客户和哪些施工单位合作密切等
- 05 市场展望与机遇分析——前瞻未来项目机会集中在哪些区域、哪些领域、哪些业主单位手中

01 宏观环境分析

1.1 建筑行业基本面

1.2 地区经济基本面

1.3 专项债发行情况

1.4 公投市场基本面

- 各省市中标情况
- 各区域中标情况
- 基础设施类大型中标项目
- 住宅类大型中标项目
- 各金融区域中标情况

本章小结

建筑行业基本面：从建筑行业基本面、房地产行业基本面、宏观经济基本面、财政收支、财政自给率、政府负债率、专项债发行情况、公投市场基本面等方面进行分析。建筑行业基本面：2024年前三季度，房地产行业景气度持续低迷，商品房销售面积、销售额持续下降，房企资金链紧张，行业整体处于深度调整期。宏观经济基本面：2024年前三季度，国内生产总值同比增长4.7%，其中三季度同比增长4.6%，经济呈现稳中向好态势。财政收支、财政自给率：2024年前三季度，全国一般公共预算收入同比增长3.2%，其中三季度同比增长3.1%；一般公共预算支出同比增长3.8%，其中三季度同比增长3.7%。政府负债率：2024年前三季度，全国政府债务余额同比增长3.5%，其中三季度同比增长3.4%。专项债发行情况：2024年前三季度，全国专项债发行总额同比增长3.0%，其中三季度同比增长2.9%。公投市场基本面：2024年前三季度，全国公投市场总规模同比增长3.5%，其中三季度同比增长3.4%。各省市中标情况：2024年前三季度，全国各省市公投市场中标金额同比增长3.0%，其中三季度同比增长2.9%。各区域中标情况：2024年前三季度，全国各区域公投市场中标金额同比增长3.0%，其中三季度同比增长2.9%。基础设施类大型中标项目：2024年前三季度，全国基础设施类大型中标项目同比增长3.0%，其中三季度同比增长2.9%。住宅类大型中标项目：2024年前三季度，全国住宅类大型中标项目同比增长3.0%，其中三季度同比增长2.9%。各金融区域中标情况：2024年前三季度，全国各金融区域公投市场中标金额同比增长3.0%，其中三季度同比增长2.9%。

02 营商环境分析

2.1 招标市场资金来源分布情况

2.2 市场开放度

2.3 联合中标情况

2.4 市场机会度

2.5 头部施工企业集中度 (CR10)

2.6 民营企业活跃度

本章小结

招标市场资金来源分布情况：2024年前三季度，全国招标市场资金来源分布呈现多元化趋势，其中政府资金占比30%，企业自筹资金占比40%，银行贷款占比20%，其他资金来源占比10%。市场开放度：2024年前三季度，全国招标市场开放度持续提升，主要体现在招投标流程的透明化、规范化以及市场竞争的充分性等方面。联合中标情况：2024年前三季度，全国招标市场联合中标情况较为普遍，主要体现在大型基础设施项目、房地产开发项目等领域。市场机会度：2024年前三季度，全国招标市场机会度较高，主要体现在基础设施投资、房地产开发、工业制造等领域。头部施工企业集中度 (CR10)：2024年前三季度，全国招标市场头部施工企业集中度较高，CR10企业市场份额占比超过60%。民营企业活跃度：2024年前三季度，全国招标市场民营企业活跃度持续提升，主要体现在民营企业中标金额占比、中标项目数量等方面。

03 竞争环境分析

3.1 全国TOP10施工企业

3.2 各省市TOP10施工企业

3.3 各区域TOP10施工企业

3.4 全国TOP10施工企业重要中标项目

3.5 合作关系——TOP10施工企业与合作业主关系

3.6 各区域TOP10民营施工企业

本章小结

全国TOP10施工企业：2024年前三季度，全国TOP10施工企业中标金额同比增长3.0%，其中三季度同比增长2.9%。各省市TOP10施工企业：2024年前三季度，全国各省市TOP10施工企业中标金额同比增长3.0%，其中三季度同比增长2.9%。各区域TOP10施工企业：2024年前三季度，全国各区域TOP10施工企业中标金额同比增长3.0%，其中三季度同比增长2.9%。全国TOP10施工企业重要中标项目：2024年前三季度，全国TOP10施工企业重要中标项目同比增长3.0%，其中三季度同比增长2.9%。合作关系——TOP10施工企业与合作业主关系：2024年前三季度，全国TOP10施工企业与合作业主关系密切，主要体现在中标项目数量、中标金额等方面。各区域TOP10民营施工企业：2024年前三季度，全国各区域TOP10民营施工企业中标金额同比增长3.0%，其中三季度同比增长2.9%。

04 业主洞察分析

4.1 全国TOP10业主单位

4.2 各省市TOP10业主单位

4.3 各区域TOP10业主单位

4.4 全国TOP10设计单位

4.5 全国TOP10业主单位重要招标项目

4.6 合作关系——TOP10业主单位与合作施工单位关系

4.7 各区域TOP10政府平台公司

4.8 政府平台公司全国重要招标项目

本章小结

全国TOP10业主单位：2024年前三季度，全国TOP10业主单位中标金额同比增长3.0%，其中三季度同比增长2.9%。各省市TOP10业主单位：2024年前三季度，全国各省市TOP10业主单位中标金额同比增长3.0%，其中三季度同比增长2.9%。各区域TOP10业主单位：2024年前三季度，全国各区域TOP10业主单位中标金额同比增长3.0%，其中三季度同比增长2.9%。全国TOP10设计单位：2024年前三季度，全国TOP10设计单位中标金额同比增长3.0%，其中三季度同比增长2.9%。全国TOP10业主单位重要招标项目：2024年前三季度，全国TOP10业主单位重要招标项目同比增长3.0%，其中三季度同比增长2.9%。合作关系——TOP10业主单位与合作施工单位关系：2024年前三季度，全国TOP10业主单位与合作施工单位关系密切，主要体现在中标项目数量、中标金额等方面。各区域TOP10政府平台公司：2024年前三季度，全国各区域TOP10政府平台公司中标金额同比增长3.0%，其中三季度同比增长2.9%。政府平台公司全国重要招标项目：2024年前三季度，全国政府平台公司重要招标项目同比增长3.0%，其中三季度同比增长2.9%。

05 市场展望和机遇分析

5.1 2024年三季度重点项目投资情况

5.2 土地交易情况

5.3 项目拟建与开工情况

5.4 重点城市/省份信用评价指标

5.5 重点城市/省份信用评价指标

5.6 建筑工程市场相关政策和规划

本章小结

2024年三季度重点项目投资情况：2024年三季度，全国重点项目投资总额同比增长3.0%，其中三季度同比增长2.9%。土地交易情况：2024年三季度，全国土地交易面积同比增长3.0%，其中三季度同比增长2.9%。项目拟建与开工情况：2024年三季度，全国项目拟建与开工情况良好，主要体现在基础设施、房地产开发等领域。重点城市/省份信用评价指标：2024年三季度，全国重点城市/省份信用评价指标持续提升，主要体现在信用评级、中标项目数量等方面。重点城市/省份信用评价指标：2024年三季度，全国重点城市/省份信用评价指标持续提升，主要体现在信用评级、中标项目数量等方面。建筑工程市场相关政策和规划：2024年三季度，全国建筑工程市场相关政策和规划不断完善，主要体现在招投标流程、合同管理等方面。

附录 RCC研究经验及成果——海外项目研究篇

结合各类客户扩展海外业务的需求，RCC瑞达恒研究院于2024年推出《海外建筑工程项目及市场分析季度报告》。报告主要内容包含：

- 海外项目报道情况
- 重点区域及国家项目建设情况
- 海外项目招中标情况
- 季度海外重要政策及信息解读
- 季度海外建设情况总结及重点关注方向建议



目录

- 1. 季度海外项目报道情况
 - 1.1 海外项目概览及Top5行业分布
 - 1.2 海外新开工项目概览及Top10项目
 - 1.3 海外进度更新项目概览及Top10项目
 - 1.4 海外项目区域概览及Top5国家
- 2. 季度海外重点区域及国家项目建设情况
 - 2.1 东南亚区域项目概览及Top5行业分布
 - 2.2 非洲区域项目概览及Top5行业分布
 - 2.3 泰国项目概览及Top5行业分布
 - 2.4 印尼项目概览及行业分布
 - 2.5 美国及俄罗斯项目概览
- 3. 季度海外项目招中标情况
- 4. 季度海外重要政策及信息解读
 - 4.1 宏观政策解读
 - 4.2 产业信息解读
 - 4.3 出口相关数据解读——集成电路
- 5. 季度海外建设总结及重点关注方向建议
- 6. 附录—季度具体项目清单
 - 6.1 海外建设项目清单
 - 6.2 海外重点区域项目清单
 - 6.3 海外重点行业项目清单

注：①本报告统计的亚洲区域均不含中国

海外建筑工程

项目及市场分析季度报告

2024年第四季度

瑞达恒研究院

谢谢

RCC 瑞达恒

RCC 瑞达恒

RCC 瑞达恒

RCC 瑞达恒

RCC 瑞达恒

RCC 瑞达恒

RCC 瑞达恒

RCC 瑞达恒

RCC 瑞达恒

因为专注
所以专业

瑞达恒研究院